





# LAS ENCUESTAS ELECTORALES EN 2011

				
	Diputados	Diputados	Diputados	Diputados
<b>El Mundo - Sigma Dos</b> (06.01.2011)	17-19	13-15	10	3
<b>COPE</b> (14.04.2011)	12	15	13	5
<b>El Comercio - Asturbarómetro</b> (22.04.2011)	19-21	13-15	6-7	4
<b>El Mundo - Sigma Dos</b> (24.04.2011)	12-13	17	11-12	4
<b>Partido Popular (LNE)</b> (03.05.2011)	10	15	15-16	4-5
<b>Onda Cero - A3 - TNS</b> (04.05.2011)	10-11	14-16	14-15	4-6
<b>CIS</b> (06.05.2011)	7	19	16	3
<b>El Comercio - Ikerfel</b> (08.05.2011)	11-12	14-16	14-15	4
<b>La Voz de Asturias - Publiscopio</b> (08.05.2011)	12-13	18-19	10-11	3-4
<b>El Comercio - Asturbarómetro</b> (14.05.2011)	20	16	6	3
<b>El Mundo - Sigma Dos</b> (15.05.2011)	12-14	17	11-12	3-4
<b>LNE - Ipsos Public</b> (15.05.2011)	9	16-17	15-16	4
<b>RESULTADOS ELECTORALES</b> 22.05.2011	<b>16</b>	<b>15</b>	<b>10</b>	<b>4</b>